

# 45 | URBAN

Advies bovenkant wastafel  
90 cm vanaf afgewerkte vloer

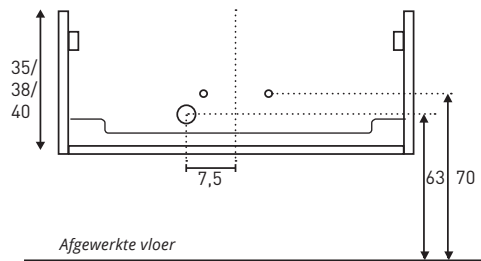
## LET OP!

Wij adviseren:

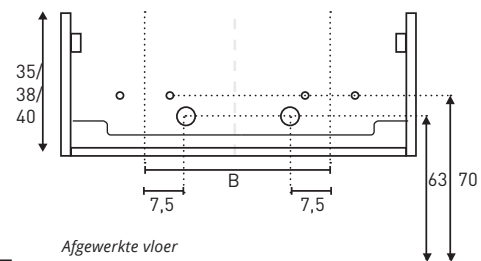
- Bij meerdere kraangaten in de wastafel ook meerdere aanvoeren in de muur te verwerken;
- Bij meerdere afvoeren in de wastafel ook meerdere afvoeren in de muur te verwerken.

## EEN LADE

Aan- /afvoer | 70 / 100

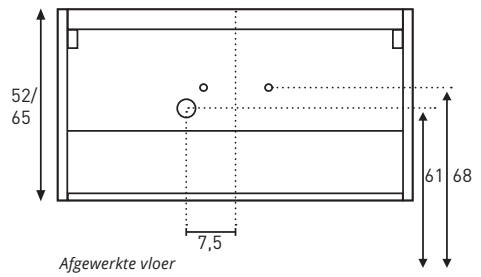


Aan- /afvoer | 120 | **DUBBEL**

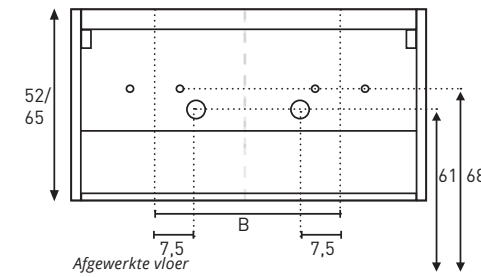


## TWEE LADEN

Aan- /afvoer | 70 / 100



Aan- /afvoer | 120 | **DUBBEL**



## FERROFRAME

Aan- /afvoer | 70 / 100

