

5. AAN- EN AFVOERMATEN

Advies bovenkant wastafel
90 cm vanaf afgewerkte vloer

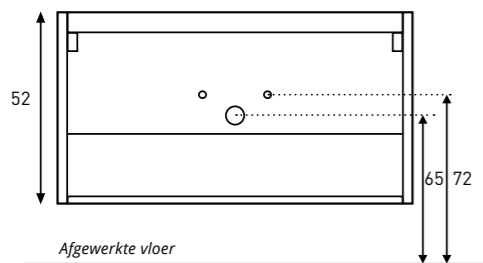
TBV ONDERKASTEN MET 2 LADEN

LET OP!

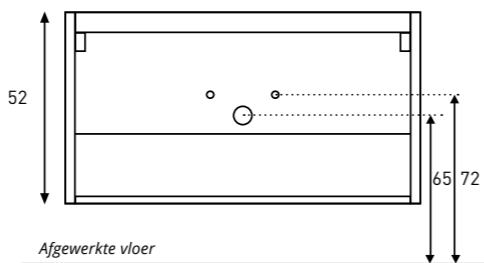
Wij adviseren:

- Bij meerdere kraangaten in de wastafel ook meerdere aanvoeren in de muur te verwerken;
- Bij meerdere afvoeren in de wastafel ook meerdere afvoeren in de muur te verwerken.

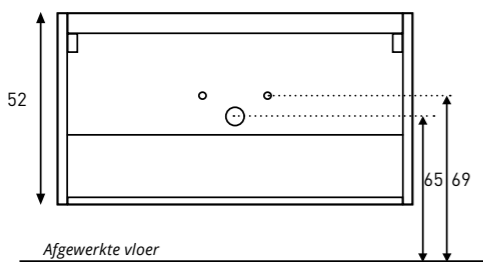
Aan- /afvoer **DOCK** 60 / 80 / 100 / 120



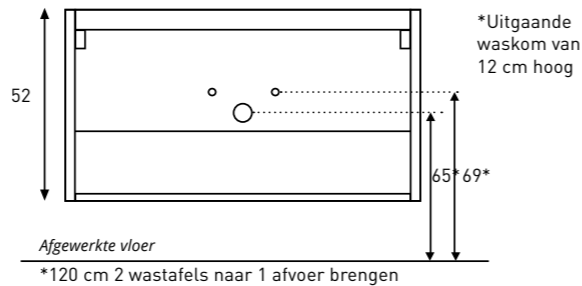
Aan- /afvoer **ROOTS** 60 / 80 / 100 / 120



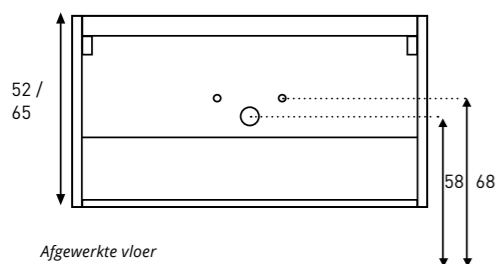
Aan- /afvoer **UNIT** 60 / 80 / 100 / 120



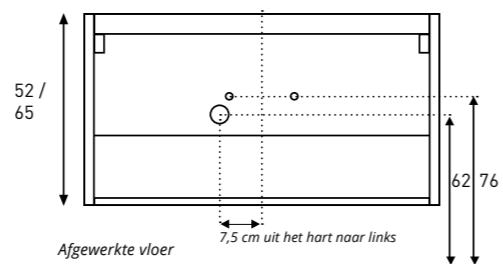
Aan- /afvoer **TOPDECK 40** 60 / 80 / 100 / 120



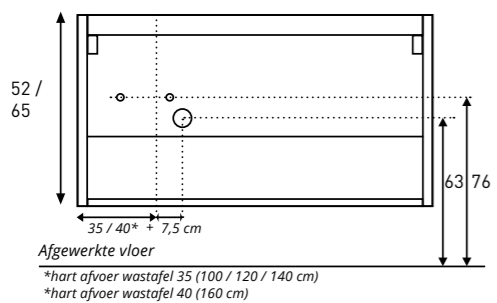
Aan- /afvoer **MOMENTO** 60 / 70 / 80 / 90 / 100 / 120 / 140 / 160 / 180



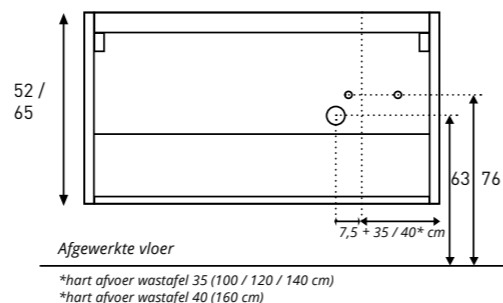
Aan- /afvoer **KRAFT** 60 / 70 / 80 / 90 / 100 / 120 / 140 / 160 / 180



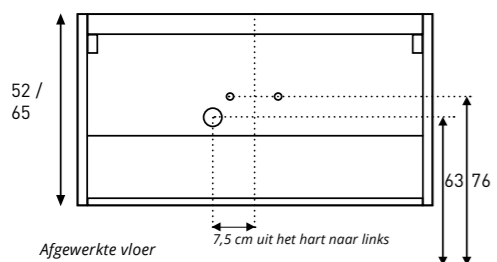
Aan- /afvoer **FAKTOR/ASPEKT Links** 100 / 120 / 140 / 160



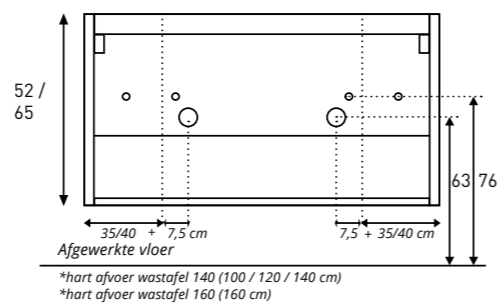
Aan- /afvoer **FAKTOR/ASPEKT Rechts** 100 / 120 / 140 / 160



Aan- /afvoer **FAKTOR/ASPEKT Midden** 60 / 80 / 100 / 120 / 140



Aan- /afvoer **FAKTOR/ASPEKT Dubbel** 140 / 160

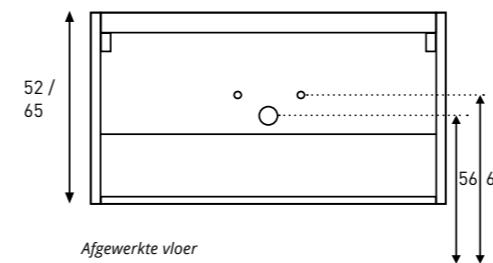


5. AAN- EN AFVOERMATEN

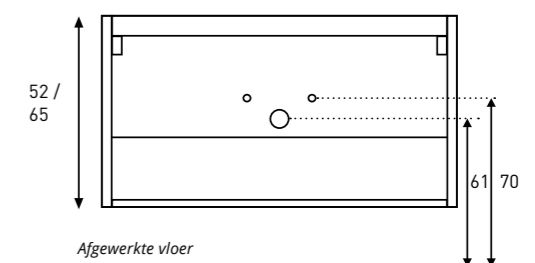
Advies bovenkant wastafel
90 cm vanaf afgewerkte vloer

TBV ONDERKASTEN MET 2 LADEN

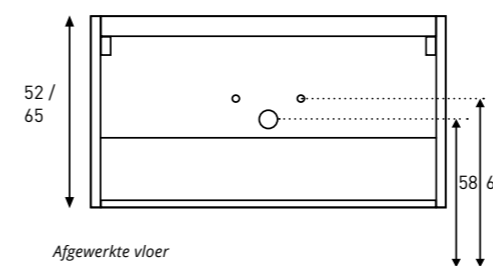
Aan- /afvoer **TABLET** 90 / 100 / 120 / 140



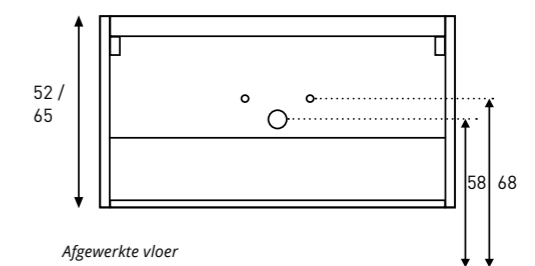
Aan- /afvoer **URBAN** 70 / 100 / 120



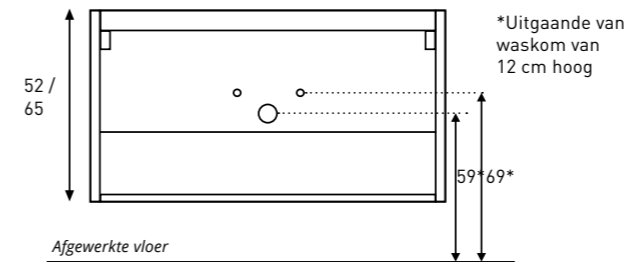
Aan- /afvoer **UNLIMITED** 60 / 70 / 80 / 90 / 100 / 120 / 140



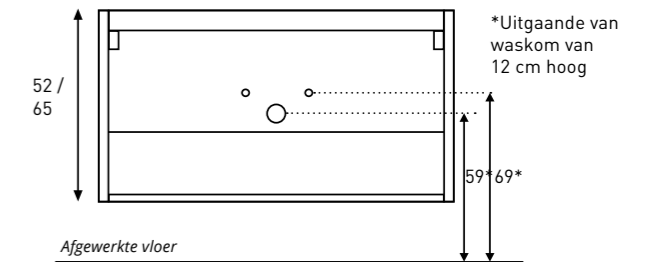
Aan- /afvoer **UNITED** 60 / 70 / 80 / 90 / 100 / 120 / 140



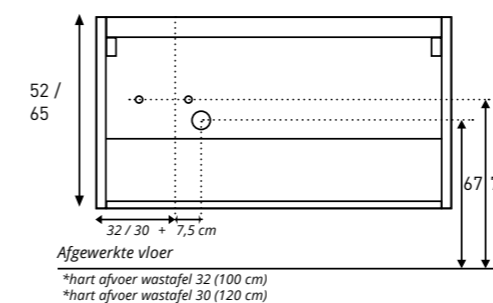
Aan- /afvoer **TOPDECK 45** 60 / 70 / 80 / 90 / 100 / 120 / 140 / 180



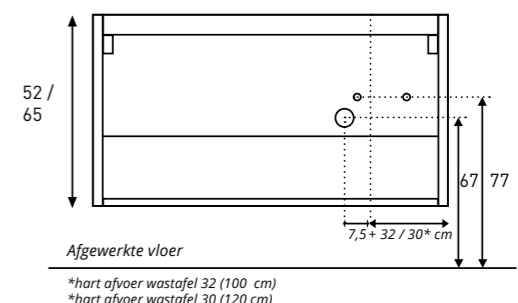
Aan- /afvoer **TILO FRAME** 100 / 120 / 140 / 160 / 180



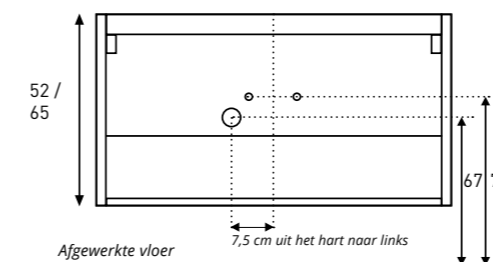
Aan- /afvoer **POST Links** 100 / 120



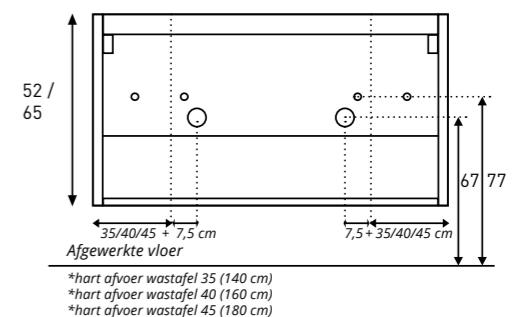
Aan- /afvoer **POST Rechts** 100 / 120



Aan- /afvoer **POST Midden** 60 / 70 / 80 / 90 / 100 / 120



Aan- /afvoer **POST Dubbel** 140 / 160 / 180



5. AAN- EN AFVOERMATEN

Advies bovenkant wastafel
90 cm vanaf afgewerkte vloer

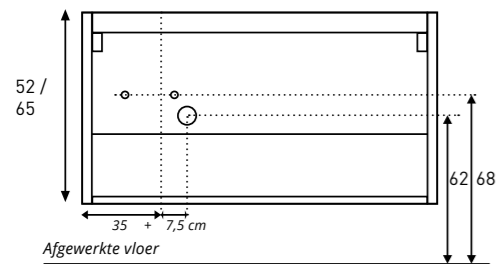
TBV ONDERKASTEN MET 2 LADEN

LET OP!

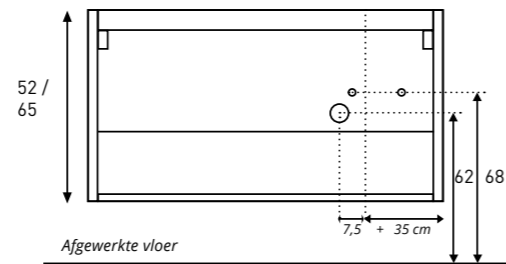
Wij adviseren:

- Bij meerdere kraangaten in de wastafel ook meerdere aanvoeren in de muur te verwerken;
- Bij meerdere afvoeren in de wastafel ook meerdere afvoeren in de muur te verwerken.

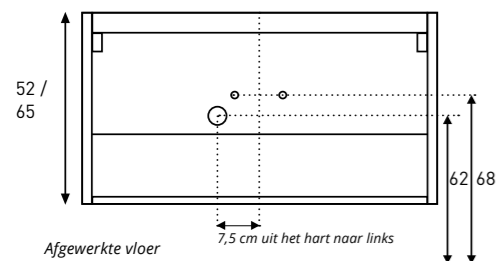
Aan- /afvoer **PITCH Links** 100 / 120



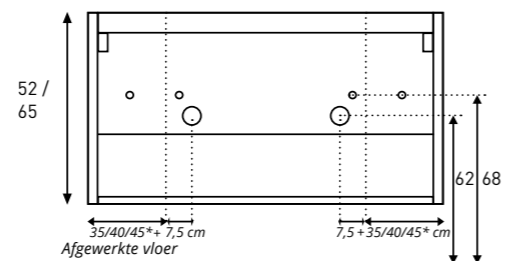
Aan- /afvoer **PITCH Rechts** 100 / 120



Aan- /afvoer **PITCH Midden** 60 / 70 / 80 / 90 / 100 / 120



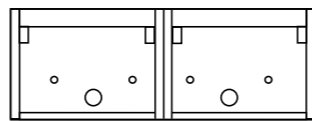
Aan- /afvoer **PITCH Dubbel** 140 / 160 / 180



*hart afvoer wastafel 35 (140 cm)
*hart afvoer wastafel 40 (160 cm)
*hart afvoer wastafel 45 (180 cm)

BIJ 2 ONDERKASTEN (4 LADEN) :

Wanneer het een 120, 140, 160 of een 180 cm badmeubel betreft met 2 laden bestaande uit 2 onderkasten dient de wateraanvoer en waterafvoer dubbel voorbereid te worden.



5. AAN- EN AFVOERMATEN

Advies bovenkant wastafel
90 cm vanaf afgewerkte vloer

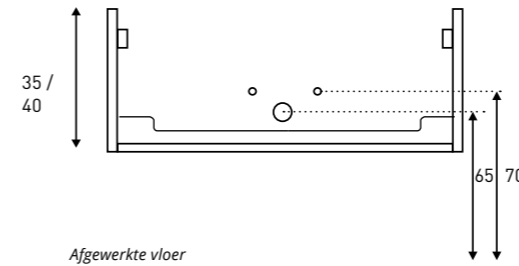
TBV ONDERKASTEN MET 1 LADE

LET OP!

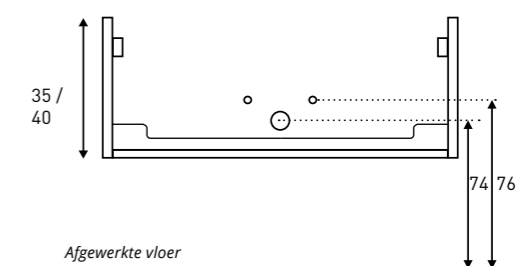
Wij adviseren:

- Bij meerdere kraangaten in de wastafel ook meerdere aanvoeren in de muur te verwerken;
- Bij meerdere afvoeren in de wastafel ook meerdere afvoeren in de muur te verwerken.

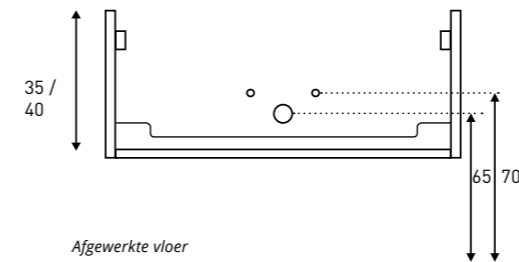
Aan- /afvoer **MOMENTO** 60 / 70 / 80 / 90 / 100 / 120 / 140 / 160 / 180



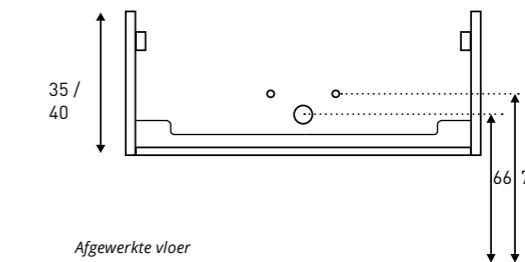
Aan- /afvoer **KRAFT** 60 / 70 / 80 / 90 / 100 / 120 / 140 / 160 / 180 (bijgeleverde platte sifon)



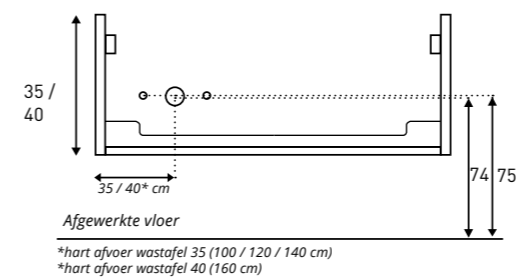
Aan- /afvoer **TABLET** 90 / 100 / 120 / 140



Aan- /afvoer **URBAN** 70 / 100 / 120

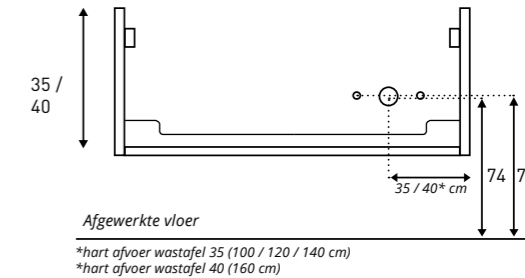


Aan- /afvoer **FAKTOR/ASPEKT Links** 100 / 120 / 140 / 160 (bijgeleverde platte sifon)



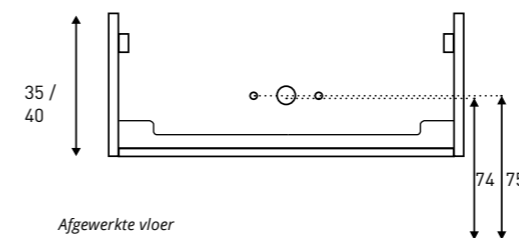
*hart afvoer wastafel 35 (100 / 120 / 140 cm)
*hart afvoer wastafel 40 (160 cm)

Aan- /afvoer **FAKTOR/ASPEKT Rechts** 100 / 120 / 140 / 160 (bijgeleverde platte sifon)

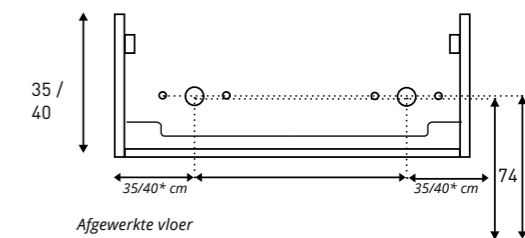


*hart afvoer wastafel 35 (100 / 120 / 140 cm)
*hart afvoer wastafel 40 (160 cm)

Aan- /afvoer **FAKTOR/ASPEKT Midden** 60 / 80 / 100 / 120 / 140 (bijgeleverde platte sifon)



Aan- /afvoer **FAKTOR/ASPEKT Dubbel** 140 / 160 (bijgeleverde platte sifon)



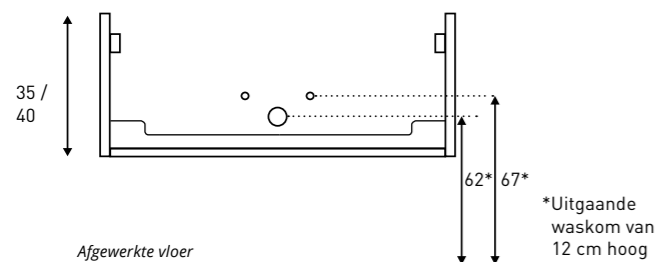
*hart afvoer wastafel 35 (140 cm)
*hart afvoer wastafel 40 (160 cm)

5. AAN- EN AFVOERMATEN

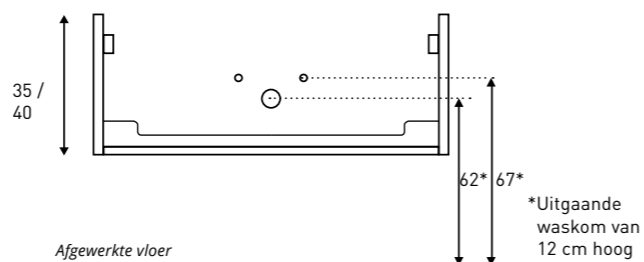
Advies bovenkant wastafel
90 cm vanaf afgewerkte vloer

TBV ONDERKASTEN MET 1 LADE

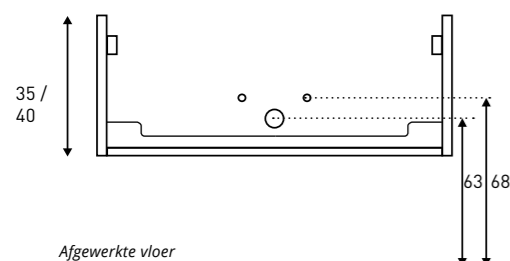
Aan- /afvoer **TOPDECK** 60 / 70 / 80 / 90 / 100 / 120 / 140 / 180



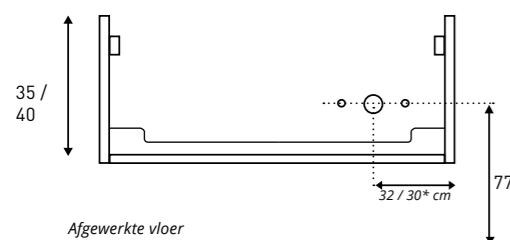
Aan- /afvoer **TILO FRAME** 60 / 80 / 100



Aan- /afvoer **UNLIMITED/UNITED** 60 / 70 / 80 / 90 / 100 / 120 / 140

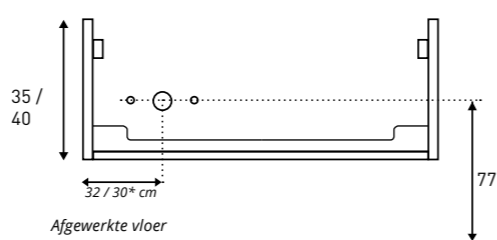


Aan- /afvoer **POST Rechts** 100 / 120
(bijgeleverde platte sifon)



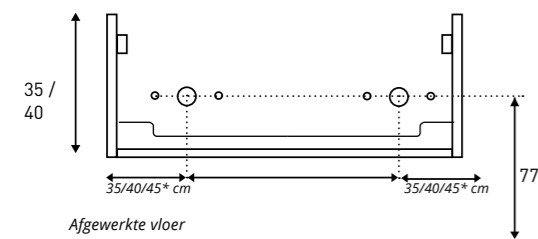
*hart afvoer wastafel 32 (100 cm)
*hart afvoer wastafel 30 (120 cm)

Aan- /afvoer **POST Links** 100 / 120
(bijgeleverde platte sifon)



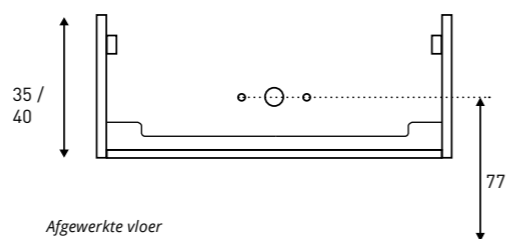
*hart afvoer wastafel 32 (100 cm)
*hart afvoer wastafel 30 (120 cm)

Aan- /afvoer **POST Dubbel** 140 / 160 / 180
(bijgeleverde platte sifon)



*hart afvoer wastafel 35 (100 cm)
*hart afvoer wastafel 40 (120 cm)
*hart afvoer wastafel 45 (180 cm)

Aan- /afvoer **POST Midden** 60 / 70 / 80 / 90 / 100 / 120
(bijgeleverde platte sifon)



5. AAN- EN AFVOERMATEN

Advies bovenkant wastafel
90 cm vanaf afgewerkte vloer

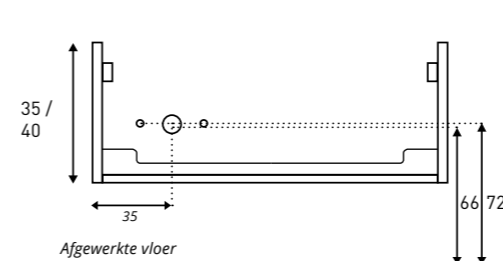
TBV ONDERKASTEN MET 1 LADE

LET OP!

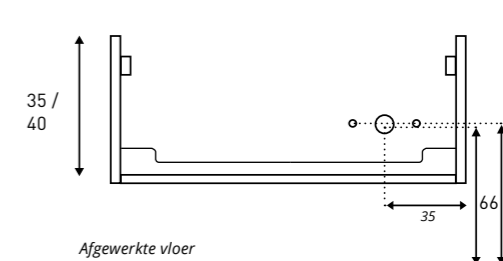
Wij adviseren:

- Bij meerdere kraangaten in de wastafel ook meerdere aanvoeren in de muur te verwerken;
- Bij meerdere afvoeren in de wastafel ook meerdere afvoeren in de muur te verwerken.

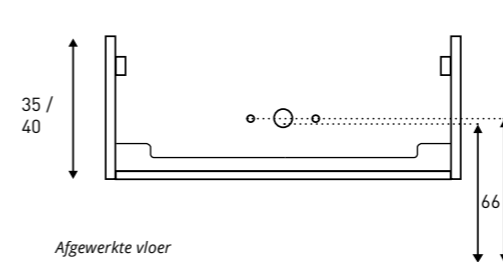
Aan- /afvoer **PITCH Links** 100 / 120



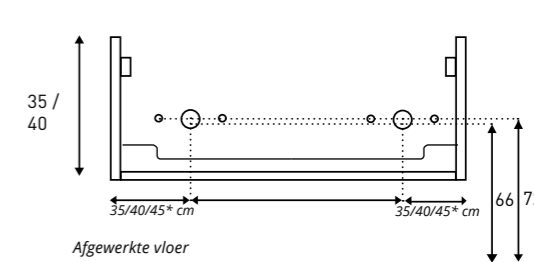
Aan- /afvoer **PITCH Rechts** 100 / 120



Aan- /afvoer **PITCH Midden** 60 / 70 / 80 / 90 / 100 / 120



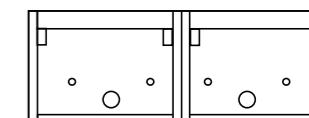
Aan- /afvoer **PITCH Dubbel** 140 / 160 / 180



*hart afvoer wastafel 35 (140 cm)
*hart afvoer wastafel 40 (160 cm)
*hart afvoer wastafel 45 (180 cm)

BIJ 2 ONDERKASTEN (2 LADEN) :

Wanneer het een **120, 140, 160** of een **180 cm** badmeubel betreft met **2 laden** bestaande uit 2 onderkasten dient de wateraanvoer en waterafvoer dubbel voorbereid te worden.



GARANTIE
VOORBEREIDING
AFWERKING
MAATVOERING
SPIEGELKAST
SPIEGEL
VERLICHTING
ONDERKASTEN
WASTAFELS
HOGE KASTEN
ONDERHOUD

GARANTIE
VOORBEREIDING
AFWERKING
MAATVOERING
SPIEGELKAST
SPIEGEL
VERLICHTING
ONDERKASTEN
WASTAFELS
HOGE KASTEN
ONDERHOUD